
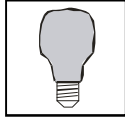




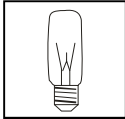
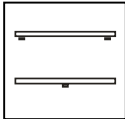


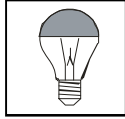
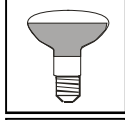
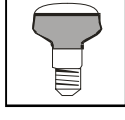

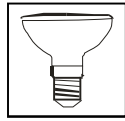
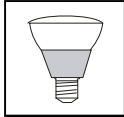
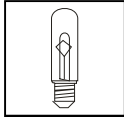

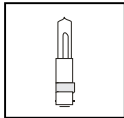

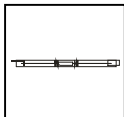
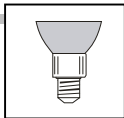
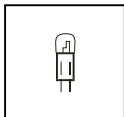
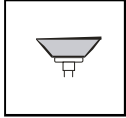
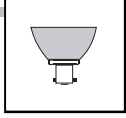


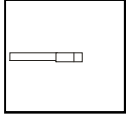
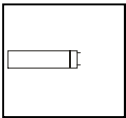
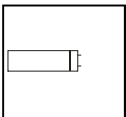
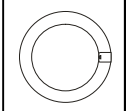
Bezeichnung		Ø	ILCOS	Watt	Socket	Philips	Sylvania
<b>Allgebrauchs-Glühlampen</b>							
	Allgebrauchslamper	<b>Klar</b>	A 60 _/c	60	IAC_	15 E 27	Standardlamper
				60		25 E 14	Classic
	Allgebrauchslamper	<b>Matt</b>	A 60 _/m	60	IAF_	40 E 40	
				60		60 B 22d	
		<b>color</b>		60		75	
				60		100	
				65		150	
				80		200	
				90		300	
				110		500	
	Allgebrauchslampen spezial Div. Farben Neodym / Echtfarben Tageslicht Schwarzlicht-Lampen Insektenlampen Niedervolllampen						
	Soft-Ton-Lamper	<b>Opal</b>				25 E 27	Superlux
						40 E 14	Bellalux soft
		<b>Color</b>				60	Softone weiss
						75	Softone pastel
						100	Softone zier
	Kerzenlamper	<b>Klar</b>	C 35 _/c	35	IBC_	15 E 27	Kerzenlampen
				35		25 E 14	Classic
	Kerzenlamper	<b>Matt</b>	C 35 _/m	35	IBF_	40	Kerzenlampen
				35		60	Classicone
	Kerzenlampen / spezia gedreht	<b>Deco</b>				15 E 27	Superlux
	Div. Strukturen					25 E 14	Krypton
	Div. Verformungen					40	
	Div Einfärbungen	<b>Color</b>				60	Softone
	Tropfenlamper	<b>Klar</b>	D 45 _/c	45	IPC_	15 E 27	Tropfenlampen
				45		25 E 14	Superlux
	Tropfenlamper	<b>Matt</b>	D 45 _/m	45	IPF_	40 B 22d	Tropfenlampen
				45		60	Zierlampen
	Allgebrauchslamper stossfest	<b>Matt</b>	A 60 sp	60		25 E 27	Centra Lampen
				60		40	Stossfeste
				60		60	Lampen
				60		75	Stossfeste
				60		100	Lampen
	Backofenlamper erhöhte Temperatu 300°	<b>Matt</b>	CO 45-te	22		15 E 14	Backofenlamper
			D 45-te	25		25 E 27	Backofenlamper
		<b>Klar</b>		45		40	Backofenlamper
						60	Backofenlamper
	Birnenlamper	<b>Klar</b>	CO 26c	17		7 E 14	Birnenlampen
				22		10 Ba15d	Birnenlampen
		<b>Matt</b>	CO 26m	26		15	Birnenlampen
				28		25	Birnenlampen
	TV-Lampe / blau	<b>Klar</b>	CO TV 32	28		15 E 14	TV-Lampe
				32		25	TV-Lampe
	Röhrenlamper 55 - 135 mm	<b>Klar</b>	T-1	20		10 E 14	Röhrenlampen
			T-2	22		15 E 27	Röhrenlampen
			T-4	25		25 Ba15d	Röhrenlampen
		<b>Matt</b>	T-3	30		40 B 22d	Röhrenlampen
			T-5				
				T-6			

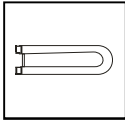
	Bezeichnung	Farbe	Code ZVEI	Ø	ILCOS	Watt	Socket	Osram	Philips	Sylvania
	Linienlampe Zwei Fixpunkte	Opal	L-DE	26		35	S14s	Linestra	Philinea	Linienlampen
		Color		30		60 120				
	Ein Fixpunkt	Opal	L	26 30		35 60	S14d	Linestra	Philinea	Linienlampen
	Soffittenlampe Zwei Fixpunkte	Opal		26		25	S19	Soffittenlampen	Soffittenlampen	Soffittenlampen
		Klar		30		40 60 75 100	S15			
	Kryptonlampe 15 - 25% mehr Licht durch innenrefl. Schicht	Opal	M RE	50		25	E 27	Sperlux Krypton	Argenta Sperlux	Hi-Light
				60		40 60 75 100 150				
		Klar	G _/c	45		15	E 14	Bellalux soft	Globelampen Softone Globe Deco Spiral	Globelampen
		Opal	G _/m	60		25	E 27			
		Satin		80		40				
Color		95		60 75 100						
Deco		125								
	Kopfspiegellampe Silber	Klar	A CS	60	IRA	40	E 27	Decor Silver	Kopfspiegellampen Spotline	
				65		60 75 100				
	Kopfspiegellampe Gold	Klar	A CG	60		40	E 27	Decor Gold	Kopfspiegellampen	
				65		60 75 100				
	Tropfenform mit Spitzkuppe Silber und Gold	A CS	A CS	45	IRP	25	E 14	Tropfenform mit Spitzkuppe, verspiegelt		
		Klar	A CG	45		40				
				95		40 60 100				
Globeform verspiegel mit Bodenspiegel mit Ringspiegel mit Seitenspiegel mit Kopfspiegel			125							
	Reflektorlampe in div. Ausstrahlungswinkel 10°, 15°, 25°, 30°, 80°	Klar	R_	39	IRF	25	E 27	Concentra Spot	Spotline SPR Philux	Weichglas Reflektorlampe Spot Gro-Lux für Pflanzen
				50		40	E 14			
				63		60				
				80		75				
				95		100 150				
	Neodym Reflektorlampe Echt-Farbwiedergabe			63		60	E 27	Concentra Spot natura	Neodymium Shop light	Neodymium Reflektorlampe
				80		75				
				95		100				
	Reflektorlampe in div. Farben Auch in Gold, Chrom, Alu-matt, Schwarzlicht	Color	R_- re	50		25	E 27	Concentra Spot Color	Spotline Disco Spotline SPR farbig	Reflektorlampe farbig
			R_- ye	63		40	E 14			
			R_- bl	80		60				
			R_- gr							
	Pressglaslampen PAR Standard Cool Beam 12° + 30°	Klar	PAR CB 3	122	IPAR	60	E 27	Concentra Spot PAR und color	PAR 38 Economy	Reflektorlampe PAR 38 Cool Beam
		Color				80 120				
	PAR Lampen gross 12°, 25°, 40°	Klar	PAR 56	179		300	Gx16d	Concentra Spot PAR	PAR 56	

	Bezeichnung	Farbe	Code ZVEI	Ø	ILCOS	Watt	Socket	Osram	Philips	Sylvania
<b>Halogen-Glühlampen</b>										
	Hochvolt Haloger PAR-Lampen 10°, 25°, 30°, 38°, 50°	230V <b>Klar</b>	QPAR 16 QPAR 20 QPAR 30 QPAR 30	50 65 97 125	HPAR	50 75 100	E 27 Gu10 Gz10	Halopar	Master PAR PAR HalogenA	Hi-Spot
	Auch als Pflanzenlampe			50		35 40 50 75 100	E 14			
	Hochvolt Haloger Röhrenformlampe	230V <b>Klar</b>	QT 32c	31 32 33	HEC	60 75 100 150 250	E 27	Halolux Ceram	HalogenA Kerzenform Röhrenform DIE	Halogen DLX Röhrenform
	Gebauchte Form Röhrenformlampe	<b>Klar</b>	QT 32c	20 21 22 26	HEF	40 60 100 150 250	E 14	Halolux BT Halolux Pyramidenform Kerzenform	HalogenA Pro BTT Form	Halogen DLX Innenraum
	Röhrenformlampe	<b>Klar</b>	QT 18c	18	HEC	25 40 60 75 100 150 250	Ba15d	Halolux Ceram		
	Stiftsockel für Netzspannung	<b>Klar</b>	QT 14c	14	HSG	25 40 60 75	G 9	Halopin		
	Hochvolt Haloger QT - Stäbe zweiseitig gesockel	230V <b>Klar</b>	QT - DE	9 12	HD	60 75 100 150 250 300 500 750 1000 1500 2000	R7s	Haloline für Netzspannung	PLUSline Pro Compact Pro Small Pro Large	Halogen- Flutlichtlampen
	in den Längen 74.9 / 114.2 / 185.7 250.7 / 327.4 / 334.4 mm	<b>Satin</b>								
	Niedervolt Haloger QPAR Lampen mit eingebautem Traf	230V <b>Klar</b>	QPAR-ET	64		20	E 27		Master PAR electronic 10° + 25°	
	Niedervolt Haloger Stiftsockellampe mit axialem Wende mit transversalem Wende	12V <b>Klar</b>	QT-LP ax QT-LP tr	9 9.5 12	HS	5 10 20 35 50 75 100	G 4 Gu 4 Gy6.35	Halostar IRC Standard Halostar Starlite	CAPSULEline	Niedervolt Halogen Glühlampen
	für warmes Licht	<b>Gold</b>								
	für Backofenbeleuchtung		QT-TE	9.5 12		5 10 20		Halostar		
	mit UV-teilabsorbierenden Glas / in 24 Volt		QT-12 Uvr	9.5 12 16		20 50 100 150	G 4 Gy6.35	Halostar UV stop		

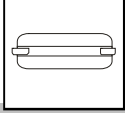
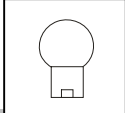
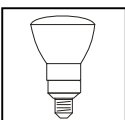
	Bezeichnung	Farbe	Code ZVEI	Ø	ILCOS	Watt	Socket	Osram	Philips	Sylvania
	Niedervolt Halogen Aluminium Reflektor ohne Schutzglas	12V	QR LP_	48 70	HRM	20 50	Ba15d GY 4	Halospot NV Alu-Reflektor		
	Aluminium Reflektor ohne Schutzglas 4° / 8° / 24°	Klar		111	HM	35 50 75 100	G 53	Halospot 111	ALUline 111	
	Niedervolt Halogen Aluminium Reflektor mit Schutzglas	12V	QR C_	38 51 58		20 35 50	Ba15d Gu 5.3		ALUline 38 ALUline 58	Coolfit
	Niedervolt Halogen Kaltlichtreflektorlampe ohne Schutzglas 10° / 24° / 38° / 60°	12V	QR CB	35 51	HR	20 35 50 75	Gu 4 Gu 5.3	Decostar 35 S Decostar 51 S	Basicline	
	Niedervolt Halogen Kaltlichtreflektorlampe mit Schutzglas für warmes Licht in Farbtönen für Lebensmittel	12V	QR CBC	35 51	HRI	20 35 50 75	Gu 4 Gu 5.3	Decostar IRC Decostar ALU Decostar Titan Decostar 51 S	Masterline ES Brillantline 50 Brillantline 35 Accentline	Superia 50 Superia 35 Dichroic

### FL - Niederdruck-Leuchtstoffröhren

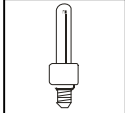
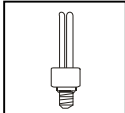
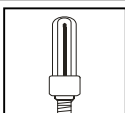
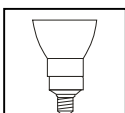

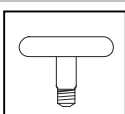
	Leuchtstofflampe mit EVG LF: 860, 840, 830	Opal	T 7	7	FDH	6 8 11 13	W 4.3	FM Fluorescent Miniature			
								L: 219 / 320 / 420 / 424 mm			
	Leuchtstofflampe mit KVG + EVG Div. Lichtfarben Blacklightlampe Pflanzenlampe Farbtypen rot / grün / blau	Opal	T 16	16	FDH	4, 6 8, 13 24 39 54 80	G 5	FH Fluorescent High Efficiency Quintron	TL Mini Pro TL Mini St'ard TL 5 HE TL 5 HO	Miniaturlampen Gro-Lux Blacklight	
		Color	T 16 re T 16 gr T 16 bl					T5 HO farbig			L: 549, 849, 1149, 1449 mm
	Leuchtstofflampe mit KVG + EVG Div. Lichtfarben Pflanzenlampe Entkeimungslampe Blacklight Aquariumlampe Farbtypen rot / gelb / grün / blau	Opal	T 26	26	FD	15 18 30 36 58	G 13	Lumilux Plus Lumilux delux Lumilux Biolux Standard	TL-D 90 delux TL-D 800 TL-D Aperture Standard	Luxline Plus ES Standard Slimline Gro-Lux	
								L: 437, 590, 895, 1200, 1500 mm			
		Color	T 26 re T 26 ye T 26 gr T 26 bl	26	FD	18 36 58	G 13	L-Lampen für Speziallichtfarben	TL-D Farbig	Farbige FL	L: 590, 1200, 1500 mm
	Leuchtstofflampe mit KVG + EVG Div. Lichtfarben Hochsicherheitslampe Div. Sonderlängen	Opal	T 38	38		20 25 40 65	G 13 Fa 6	Standard	TL-RS TL-M RS TL X	Rapid Start Standard Reflector	
								L: 437, 590, 1200, 1500 mm			
	Ringform Leuchtstofflampe mit KVG + EVG Div. Lichtfarben	Opal	T 16 R	16	FCH	22 40 55	G 10 q	FC Ringform-lampen	Master TL 5		
									Ø: 225, 300 mm		
		Opal	T 29 R	29 30 32	FC	22 32 40	G 10 q	L-Lampen in Ringform	TL-E Pro TL-E	Ringform-lampen	Ø: 216, 311, 413 mm

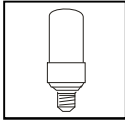

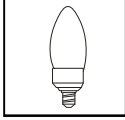

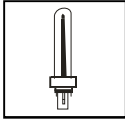
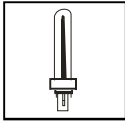
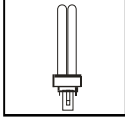
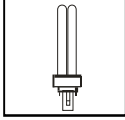

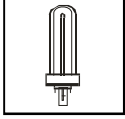
	Bezeichnung	Farbe	Code ZVEI	Ø	ILCOS	Watt	Socket	Osram	Philips	Sylvania
	U-Form Leuchtstofflampe verkürzte Form 570 mm	Opal	T 26 Us	26		36 58	2 G 13	L-Lampen in U-Form verkürzt / 566 mm		
	Standard-Länge mit KVG + EVG Div. Lichtfarben	Opal	T 26 U	26		18 36 58	2 G 13	L-Lampen in U-Form L: 304, 601, 759 mm	TL DU	

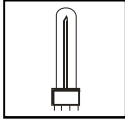
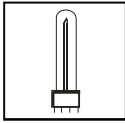
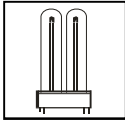
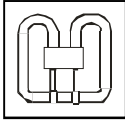

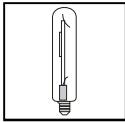

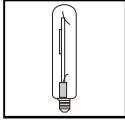

### Induktions Gasentladungs-Leuchtstofflampen

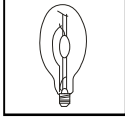
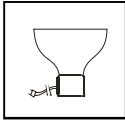
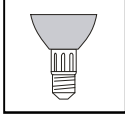
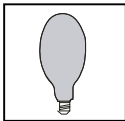
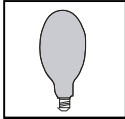
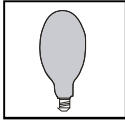
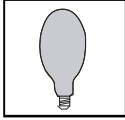
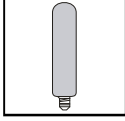
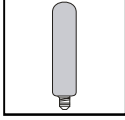
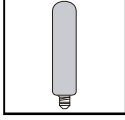
	Induktions Gasent- ladungs-Lampe Div. Lichtfarben	Opal	LMT-SIHf	72		100 150	ohne	Endura  G: 139 x 313, 139 x 414 mm		
	Induktions Gasent- ladungs-Lampe Div. Lichtfarben	Opal	LMT-IHf	85 111	FSG	55 85 165	ohne		Master QL	
	Induktions Gasentladungs Reflektor-Lampe	Klar	LMR-IHf	63		23	E 27			

### FL - Kompakt-Röhrenlampen / EVG eingebaut



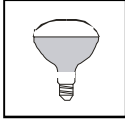

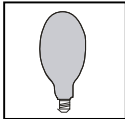
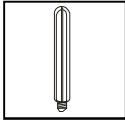
	Doppelrohr Kompaktleuchtstofflampe EVG eingebaut Div. Lichtfarben	Opal	TC-SE	50		9 11 15 18	E 27			Mini Lynx Economy
	Zweifach-Doppelrohr Kompaktleuchtstofflampe EVG eingebaut Div. Lichtfarben	Opal	TC-DSE	30	FBT	3	E 14	Dulux EL Longlife E14 Dulux EL Economy	PLE-C Pro	Mini Lynx Longlife
						5				
						7				
						9				
						9				
			TC-DSE	40	FBT	5	E 27	Dulux EL Longlife E27	PLE-C Pro PLE-U E27	Mini Lynx Longlife
						7				
						9				
						11				
						15				
20										
	Dreifach-Doppelrohr Kompaktleuchtstofflampe EVG eingebaut	Opal	TC-TSE	52	FBT	11	E 27	Dulux EL Longlife E14	PLE-T Pro	Mini Lynx Triple
						15				
						20				
	Dreifach-Doppelrohr Reflektor Kompaktleuchtstofflampe EVG eingebaut  Div. Lichtfarben	Opal	TCR-TSE	63	FBR	5	E 27	Dulux EL Reflector		
						7				
						9				
						11				
						15				
20										
			TCR-TSE	50	FBR	5	E 14			
						7				
	Globeform Kompaktleuchtstofflampe EVG eingebaut  Div. Lichtfarben	Opal	TCG-SB	55	FBA	5	E 27	Dulux EL Economy Glob' Classic Globe	PLE-D Pro Ambiance Globe	
						7				
						11				
						15				
						20				
			TCG-SB	55	FBA	5	E 14			
						7				
	Ringform Kompaktleuchtstofflampe EVG eingebaut Div. Lichtfarben	Opal	TC-SER	169	FBC	18	E 27	Circolux EL		
				225		24				

	Bezeichnung	Farbe	Code ZVEI	Ø	ILCOS	Watt	Socket	Osram	Philips	Sylvania
	Hüllglas Kompaktleuchtstofflampe	Klar	TC-SB	65		13	E 27		SLE Prismatic	
	EVG eingebaut Div. Lichtfarben	Opal	TC-SB	48		17 21			Exterieur E27	
	Allgebrauchs-Hüllglas Kompaktleuchtstofflampe	Opal	TCA-SE	60	FBA	3	E 27	Dulux EL Eco- nomy Classic	Ambiance Ambiance Pro	Mini Lynx Ambiance
	EVG eingebaut			66		5		Dulux EL CL		
	Div. Lichtfarben	Color		68		7				
				70		9				
						11 15 20				
	Kerzenform Kerzenähnlich	Opal	TCA-SE	38		3	E 14	Dulux EL CL	Ambiance Slimline	Mini Lynx Candle
				42		5	E 27			
				46		7				
				51		11				
	Helix-Form Kompaktleuchtstofflampe	Opal	TC-HSE			9	E 27			
	EVG eingebaut					11				
	Div. Lichtfarben					15				
						20 23				
<b>FL - Kompakt-Röhrenlampen / ohne KVG / EVG</b>										
	Zweifach-Rohr Kompaktleuchtstofflampe	Opal	TC-S	28	FSD	5	G 23	Dulux S	PL-S Pro	Lynx CF-S
	für KVG und WG 2 Stift Socket Div. Lichtfarben			34		7 9 11				
	rot / grün / blau Schwarzlicht-UV 350	Color	TC-S			7 9		Dulux S Farbig		Lynx CF-S
	Zweifach-Rohr Kompaktleuchtstofflampe	Opal	TC-SEL	27	FSD	5	2 G 7	Dulux S / E	PL-S Pro 4Pin	Lynx CF-S / E
	für EVG / dimmbar			38		7				
	4 Stift Socket					9				
	Div. Lichtfarben					11				
	Zweifach-Doppelrohr Kompaktleuchtstofflampe	Opal	TC-D	34	FSQ	10	G24d1	Dulux D	Master PL-C	Lynx CF-D
	für KVG und WG			35		13	G24d2		2 Pins	
	2 Stift Socket			38		18				
	Div. Lichtfarben					26				
	Zweifach-Doppelrohr Kompaktleuchtstofflampe	Opal	TC-DEL	28	FSQ	10	G24q1	Dulux D / E	Master PL-C	Lynx CF-DE
	für EVG / dimmbar			34		13	G24q2		4 Pins	
	4 Stift Socket			35		18				
	Div. Lichtfarben					26				
	Dreifach-Doppelrohr Kompaktleuchtstofflampe	Opal	TC-T	45	FSM	13	Gx24d1	Dulux T	Master PL-T	Lynx T
	für KVG und WG			49		18	Gx24d2		2 Pins	
	2 Stift Socket			56		26	Gx24d3			
	Div. Lichtfarben									
	für hohe Umgebungs- Temperaturer	Opal	TC-TI	45		18	Gx24d2	Dulux T IN		
					26	Gx24d3				
	Dreifach-Doppelrohr Kompaktleuchtstofflampe	Opal	TC-TEL	45	FSM	13	Gx24q1	Dulux T / E	Master PL-T	Lynx TE
	für EVG / dimmbar			49		18	Gx24q2		4 Pins	
	4 Stift Socket			56		26	Gx24q3			
	Div. Lichtfarben					32	Gx24q4			
						42				
	für hohe Umgebungs- Temperaturer	Opal	TC-TELI	45		18	Gx24q1	Dulux T / E IN		
						26	Gx24q2			
					32	Gx24q3				
					42	Gx24q4				

	Bezeichnung	Farbe	Code ZVEI	Ø	ILCOS	Watt	Socket	Osram	Philips	Sylvania
	Zweifach-Rohr Kompaktleuchtstofflampe für KVG, VVG und EVG 4 Stift Socket / dimmbar Div. Lichtfarben	Opal	TC-L	38 44	FSD	18 24 36 40 55	2 G11	Dulux L	Master PL-L 4 Pins	Lynx CF-L
	Beste Farbwiedergabe Farbecht für Lebensmittel	Opal	TC-L TC-Lna	38 38		18 24 36 40 55	2 G11	Dulux L natura de lux	Master PL-L HF 4 Pins	Lynx CF-LE
	Vierfach-Rohr Kompaktleuchtstofflampe für KVG, VVG und EVG 4 Stift Socket / dimmbar Div. Lichtfarben	Opal	TC-F	79	FSS	18 24 36	2 G10	Dulux F		Lynx F
	Quadratisch gebogene Kompaktleuchtstofflampe für KVG, VVG und EVG 4 Stift Socket / dimmbar Div. Lichtfarben	Opal	TC-DD		FSS	10 16 21 28 38 55	GR 8	92 x 92 mm 140 x 140 mm 202 x 202 mm		
	2 Stift Socket Div. Lichtfarben	Opal	TC-DD			16 28	GR 10	140 x 140 mm 202 x 202 mm		
	Vierfach-Doppelrohr Kompaktleuchtstofflampe für KVG, VVG und EVG	Opal	TC-QEL			42	Gx24q4			
	Spiralrohr Kompaktleuchtstofflampe für EVG	Opal	TC-H			10 13 18	Gx24d2		Roesch	
<b>Halogen Metallampf HD-Entladungslampe</b>										
	Halogen-Metallampf Entladungslampe Röhrenform Einseitig gesockelt Keramik-Brenner Div. Lichtfarben	Klar	HIT-CRI	20 25 32	MT	35 70 150	G 12 PG12-2	Powerstar HCI-T	Mastecolour CDM-T CDM-TP	HSI-T
	Röhrenform + Elipsoidform	Klar	HIT-CRI		MT	70 150	G 8.5 E 27 E 40	HCI-TC	CDM-TP Mastecolour CDM-ET + TT	
	Halogen-Metallampf Entladungslampe Soffittenform Zweiseitig gesockelt	Klar	HIT-DE-CF	21 24	MT	70 150	Rx7s	Powerstar HCI-TS	CDM-TD	
	Halogen-Metallampf Entladungslampe Röhrenform Einseitig gesockelt	Klar	HIT	46 66 100 120	MT	250 400 1000 2000 3500	E 40	Powerstar HQI-T	HPI-T	HSI-T HSI-HX
	Halogen-Metallampf Entladungslampe Soffittenform Zweiseitig gesockelt	Klar	HIT-DE	20 23 25 31	MD	75 150 250 400	Rx7s Fc 2	Powerstar HQI-TS	MHN-TD	HSI-TD
		Klar	HIT-DE	32 36 40	MN	1000 2000		Powerstar HQI-TS	MHN-LA MHN-SA	HSI-TD

	Bezeichnung	Farbe	Code ZVEI	Ø	ILCOS	Watt	Socket	Osram	Philips	Sylvania
	Halogen-Metalldampf Entladungslampe	Klar	HIE	54	ME	70	E 27	Powerstar	Master HPI	HSI-MP
	Elipsoidform	BE		58		100	E 40	HQI-E		Britelux
	Einseitig gesockelt			90		150				
				120						
	Reflektor Entladungslampe	Klar	HIR	95	MR	150	Stecker	Powerstar		
	Einseitig gesockelt							HQI-R		
	Reflektor Entladungslampe	Klar	HIPAR 20	65	MR	35	E 27	Powerstar	CDM-R PAR20	
	Einseitig gesockelt		HIPAR 30	65		35	E 27	HCI-PAR	CDM-R PAR30	
				97		70				
<b>Natriumdampf Hochdruck-Entladungslampe</b>										
	Natriumdampf HD Entladungslampe	BE	HSE	70	SE	50	E 27	Vialox NAV-E	SON	SHP
	Elipsoidform			90		70	E 40	NAV-E 4Y		
	Einseitig gesockelt			120		150				
				165		250				
						400				
					1000					
	Natriumdampf HD Entladungslampe	BE	HSE-CRI		SE	150		Vialox NAV-E	SON Comfort	SPX Ecoarc
	Elipsoidform					250		Plug-in		
	Einseitig gesockelt farbverbessert					400				
	Natriumdampf HD Entladungslampe	BE	HSE-MF	70	SE	50	E 27	Vialox	SON Plus	SHP Standard
	Elipsoidform			90		70	E 40	NAV-E Super		SHP-S Super
	Einseitig gesockelt			120		100				SHP Twinarc
	erhöhter Lichtstrom					150				
						250				
					400					
	Natriumdampf HD Entladungslampe	BE	HSE-X	70	SE	50	E 27	Vialox	SON-H	SHX
	Elipsoidform			90		70	E 40	NAV-E 4Y		
	Einseitig gesockelt			120		110				
	Austauschlampe					220				
						350				
	Natriumdampf HD Entladungslampe	BE	HST	39	ST	50	E 27	Vialox NAV-T	SON-T	SHP-T
	Röhrenform			47		70	E 40			
	Einseitig gesockelt			70		150				
				90		250				
				120		400				
				165		1000				
	Agrolampen	Klar	HST	48		400	E 40	Plantastar	SON-T Agro	Gro-Lux
						600				
	Natriumdampf HD Entladungslampe	BE	HST-CRI	47	ST	150	E 40	Vialox	SON-T Comfort	
	Röhrenform					250	PG 12-1	NAV-T 4Y		
	Einseitig gesockelt farbverbessert					400				
	Natriumdampf HD Entladungslampe	BE	HST-MF	32	ST	50	E 27	Vialox	SON-T Plus	SHP-TS Super
	Röhrenform			39		70	E 40	NAV-T Super		SHP-TS
	Einseitig gesockelt			48		150				Twinarc
	erhöhter Lichtstrom					250				
						400				
					1000					



	Bezeichnung	Farbe	Code ZVEI	Ø	ILCOS	Watt	Socket	Osram	Philips	Sylvania
	Natriumdampf HD Entladungslampe Soffittenform <b>Zweiseitig gesockelt</b>	BE	HST-DE	20 23	ST	70 150 250 400	Fc 2 Rx7s	Vialox NAV-TS NAV-TS Super		
<b>Quecksilberdampf HD-Entladungslampen</b>										
	Quecksilberdampf HD Entladungslampe Elipsoidform <b>Einseitig gesockelt</b>	BE	HME	55 75 90 120 165	QE	50 80 125 250 400 1'000	E 27 E 40	HQL Standard HQL de Luxe HQL Super d.L.	HPL-N HPL Comfort	HSL-BW HSL SC
	Quecksilberdampf HD Entladungslampe Reflektorform <b>Einseitig gesockelt</b>	BE	HMR	127 163 179	QR	80 125 250 400	E 27 E 40	HQL-R de Luxe HQL-R 400	HPL-R	HSR-BW
	Quecksilberdampf HD Entladungslampe Globeform <b>Einseitig gesockelt</b>	BE	HMG	126	QG	50 80	E 27	HQL Super de Luxe		
<b>Mischlicht Hochdruck Entladungslampen</b>										
	Mischlicht Hybrid Entladungslampe Elipsoidform <b>Einseitig gesockelt</b> ohne Vorschaltgerä Reflektorform ohne Vorschaltgerä	BE	HME-SB HMR-SB	75 90 120 125	QB QBR	100 160 250 400 160	E 27 E 40	HWL HWL R	ML MLR	HSB-BW
<b>Niederdruck Natrium Entladungslampen</b>										
	Natriumdampf ND Entladungslampe Röhrenform <b>Einseitig gesockelt</b> mit infrarotrefl. Schicht	Klar	LST	54 68	LS	18 37 56 91 135 185	BY22d	SOX	SOX	SLP
	Natriumdampf ND Entladungslampe Röhrenform <b>Einseitig gesockelt</b> mit infrarotrefl. Schicht höchste Lichtausbeute aller Lampe	Klar	LST-HY	52 68	LSE-E	35 55 90 135 180	BY22d	SOX-E	Master SOX-E	

HD > Hochdruck  
BE > Beschichtet

Die heute gebräuchlichen LED Leuchtmittel basieren zum Einen auf der bisherigen Lampentechnik, was Ma und Sockelung angeht und ersetzen diese weitestgehend und sind deshalb nicht speziell erfas Zum Anderen bauen die meisten Hersteller LED-Leuchtmittel fest in Leuchten ein und damit basieren diese ni mehr auf einer einheitlichen Norm, sondern sind völlig herstellerspezifisch. Diese können in einer solch Übersicht nicht mehr erfasst werden